ABA: PRODUTOS
BOTÃO: CAD. DE PRODUTOS
BOTÃO: MOVIMENTO
OPÇÃO: MOVIMENTADOS
SEM MOVIMENTAÇÃO

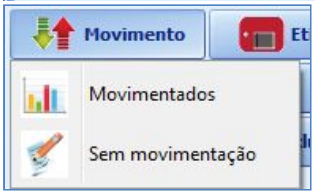

O QUE É POSSÍVEL FAZER NESTA ÁREA DO SISTEMA

- Visualizar a movimentação de entradas e saídas dos produtos no estoque com e sem movimentação
- Inativar ou excluir produtos sem movimentação
- Visualizar o valor total de entradas e saídas dos produtos
- Imprimir e/ou gerar arquivo *.CSV das informações de produtos com ou sem movimentações

---

IMPORTANTE SABER!

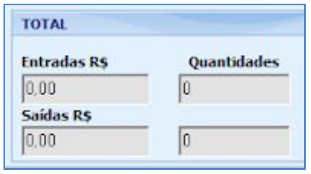

- Os campos que estiverem com a cor CINZA trazem informações automáticas do sistema. Só poderão ser alterados, quando existir opção de escolha.

- Sempre que encontrar esse botão, poderá acessar **Manual Passo a Passo** ou **Guia de Referência**, disponíveis para aquela janela.

Botão: MOVIMENTO

Opção: MOVIMENTADOS

Acessa a janela **MOVIMENTAÇÃO DE PRODUTOS**, na qual é possível visualizar os produtos movimentados, de acordo com o período e os filtros definidos.

Janela: MOVIMENTAÇÃO DE PRODUTOS

Quadro: FILTRO

Opção: TEM

Permite encontrar uma palavra que pode estar em qualquer posição do texto.

Opção: COMEÇA COM

Permite encontrar a primeira palavra do texto.

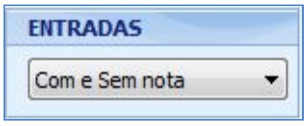

Quadro: ENTRADAS

Carrega na grade **RELAÇÃO DE ENTRADAS NO PERÍODO**, as entradas de produtos, de acordo com a opção selecionada e os filtros definidos.

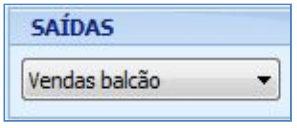

Quadro: SAÍDAS

Carrega na grade do quadro **RELAÇÃO DE SAÍDAS NO PERÍODO**, as saídas de produtos de acordo com a opção e os filtros definidos.

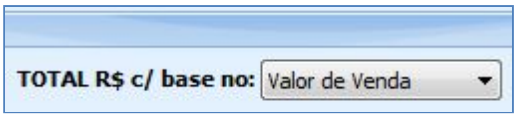

Opção: TOTAL R$ C/ BASE NO VALOR

Permite filtrar as saídas, de acordo com o valor selecionado.

Quadro: RELAÇÃO DE ENTRADAS NO PERÍODO

Mostra as entradas de produtos, de acordo com os filtros definidos.

Coluna: DET.

Clicando no botão **+**, mostra o fornecedor da entrada selecionada.

Botão:

Permite imprimir e/ou salvar em CSV a relação das entradas de produtos, de acordo com os filtros definidos. Também é possível definir/marcar se na impressão aparecerá a aplicação e as informações adicionais da entrada de produto.

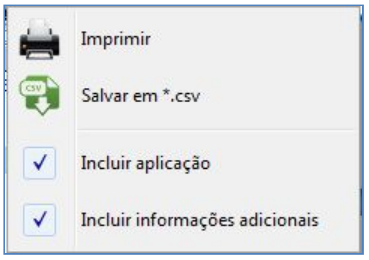

Quadro: RELAÇÃO DE SAÍDAS NO PERÍODO

Mostra as saídas de produtos, de acordo com os filtros definidos.

Coluna: DET.

Clicando no botão **+**, mostra onde o produto foi utilizado (OS, venda, devolução e/ou saída manual).

Botão:

Permite imprimir e/ou salvar em CSV a relação das saídas de produtos, de acordo com os filtros definidos. Também é possível definir/marcar se na impressão aparecerá a aplicação e as informações adicionais.

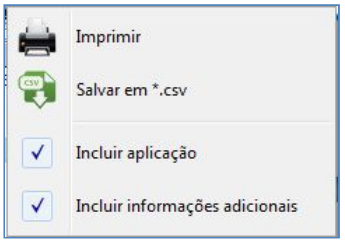

Opção: SEM MOVIMENTAÇÃO

Acessa a janela **RELAÇÃO DE PRODUTOS SEM MOVIMENTAÇÃO**, na qual é possível consultar os produtos sem movimentações no estoque.

Janela: RELAÇÃO DE PRODUTOS SEM MOVIMENTAÇÃO

Quadro: FILTRO

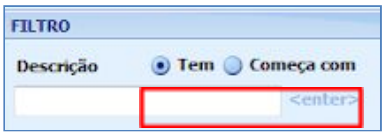

Opção: TEM
Permite encontrar uma palavra que pode estar em qualquer posição do texto.

Opção: COMEÇA COM
Permite encontrar a primeira palavra do texto.

Quadro: PRODUTOS NA GRADE

Botão: OPÇÕES

Opção: INATIVAR
Inativa **TODOS** os produtos mostrados na grade, de acordo com os filtros definidos.

Opção: EXCLUIR
Exclui **TODOS** os produtos mostrados na grade, de acordo com os filtros definidos.
Não é possível desfazer a exclusão.

Botão: IMPRIMIR

Opção: SALVAR EM .*CSV
Salva as informações selecionadas, de acordo com o filtros definidos, em formato *.CSV que pode ser aberto usando o EXCEL ou qualquer editor de textos.