ABA: PRODUTOS
BOTÃO: CONTROLE DE PEDIDOS
BOTÃO: CRIAR NOVO PEDIDO
OPÇÕES: A PARTIR DE UMA OS
A PARTIR DE UMA VENDA

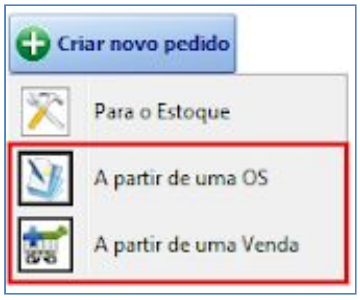

QUE É POSSÍVEL FAZER NESTA ÁREA DO SISTEMA

- Criar pedido de produtos a fornecedores a partir de uma venda ou ordem de serviço.

IMPORTANTE SABER!

- Os campos que estiverem com a cor CINZA trazem informações automáticas do sistema. Só poderão ser alterados, quando existir opção de escolha.

Janela: PRODUTOS A INCLUIR NO PEDIDO

Coluna: Marcado
Quando marcada, indica quais produtos serão incluídos no pedido.

PRODUTOS DA ORDEM DE SERVIÇO

Marcado	Quantidade			Un. Venda	Código	Descrição	Quant. Fornecedores
	OS/Venda	Disponível	Necessária				
☐	6	-2	6	UN		FILTRO DE OLEO GM	1
☐	3	-3	3	LT	SELENIA	OLEO MOTOR SELENIA 5W30	0
☐	24	-12	24	UN	23232326	ÓLEO	3

Janela: GERAR PEDIDO

Quadro: PRODUTOS A PEDIR

Aparecerão na grade, os produtos selecionados na janela **PRODUTOS A INCLUIR NO PEDIDO**, que serão incluídos no pedido de produtos.

PRODUTOS A PEDIR

Marcado	Pedir		Unidades	Quantidade em Estoque			Cód. Fabricante	Fabricante	Descrição
	Qtd.	Un		Disponível	Necessária	Para o máximo			
☐	1	CX	⊞	-1	1	0		TESTE	PRODUTO TESTE
☐	1	CX	⊞	-1	1	6		TESTE	TESTE DE PRODUTO

Unidade de compra	Equivalente
CX	1 para 3

Coluna: QTD.
Indica a quantidade que será pedida ao fornecedor.
Campo editável.

Coluna: Un.
Indica a unidade de medida de compra do produto.
Campo editável.

Coluna: Unidades

Botão: (MAIS)
Mostra a unidade de compra do produto e a quantidade de conversão equivalente.
Essa informação é cadastrada no Cadastro de produtos.
CLIQUE AQUI para mais informações

Unidades	Quantidade em Estoque			Cód. Fabricante
	Disponível	Necessária	Para o máximo	
	-4	13	54	

Coluna: Disponível
Mostra a quantidade disponível do produto no estoque.

Coluna: Necessária
Mostra a quantidade necessária do produto para concluir a **Venda/Ordem de serviço** selecionada, com base na quantidade disponível no estoque.

Coluna: Para o máximo
Mostra a quantidade necessária para atingir a quantidade máxima do produto, informada no cadastro do produto.

Quadro: OPÇÕES

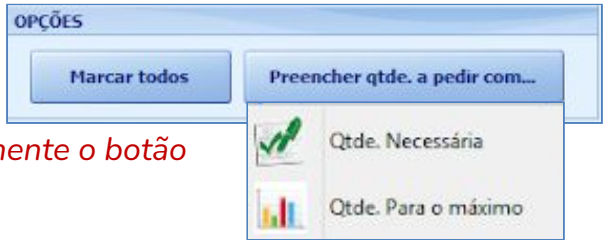

Botão: MARCAR TODOS
Marca ou desmarca todos os produtos da grade.
*Ao clicar no botão **MARCAR TODOS**, automaticamente o botão irá mudar para **DESMARCAR TODOS**.*

Botão: PREENCHER QTDE. A PEDIR COM...

Opção: QTDE. NECESSÁRIA
Preenche a quantidade do produto na grade, com a quantidade necessária, para concluir a Venda/Ordem de serviço.

Opção: QTDE. PARA O MÁXIMO
Preenche a quantidade do produto na grade, com a quantidade necessária, para atingir a quantidade máxima do produto, de acordo com o cadastro do produto.

Quadro: PEDIDO POR FORNECEDOR
Mostra os fornecedores relacionados aos produtos da grade.
No cadastro do produto, é possível indicar fornecedores para cada produto. Ao selecionar no pedido algum produto que tenha fornecedores cadastrados, os mesmos aparecerão nesta grade.

PEDIDO POR FORNECEDOR

+	Produtos Fornecidos	Fornecedor
	1 de 3	APM
	1 de 3	BAIRRO ALTO
	1 de 3	CICOM AUTOMOTIVA LTDA
	1 de 3	CICOM

Coluna: **(Mais)**

Botão: (MAIS)
Mostra os fornecedores do produto selecionado.

Coluna: Produtos fornecidos
Mostra quanto dos produtos da grade foram fornecidos pelo fornecedor selecionado.

Quadro: COM MARCADOS

Botão: CRIAR PEDIDO
Acessa a janela **SELECIONAR FORNECEDOR**, na qual é possível selecionar o fornecedor para o pedido. Após selecionar, o fornecedor será incluído no quadro **LISTA DE PEDIDOS A CRIAR.**
Nessa janela, também será possível cadastrar fornecedores.

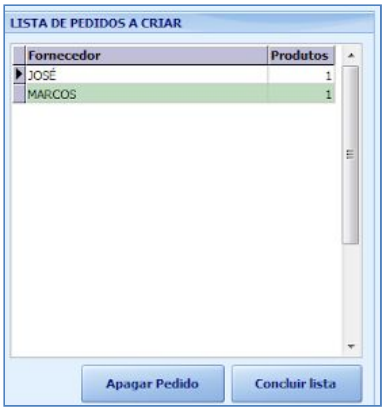

Quadro: LISTA DE PEDIDOS A CRIAR
Mostra os pedidos feitos aos fornecedores.

Botão: Concluir lista
Acessa a janela **PEDIDOS CRIADOS**, na qual é possível concluir a lista de pedidos gerados.

Janela: PEDIDOS CRIADOS

GRADE
Mostra dados dos pedidos do produto.
*Para alterar alguma informação, é necessário acessar a janela **PEDIDO DE PRODUTO**, clicando no botão **EDITAR**, do quadro **COM PEDIDO SELECIONADO**.*

Quadro: EDITAR

Botão: ENVIAR POR E-MAIL

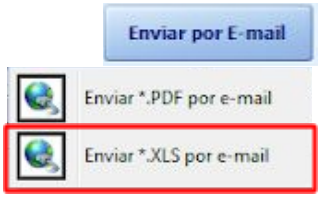

Opção: ENVIAR *.XLS POR E-MAIL
Envia por e-mail, arquivo em formato *.XLS que pode ser aberto usando o **EXCEL**.

Botão: IMPRIMIR

Opção: SALVAR EM *.XLS
Salva as informações em formato *.XLS que pode ser aberto usando o **EXCEL**.

Botão: EDITAR
Acessa a janela **PEDIDO DE PRODUTO**, na qual é possível alterar os dados do pedido.